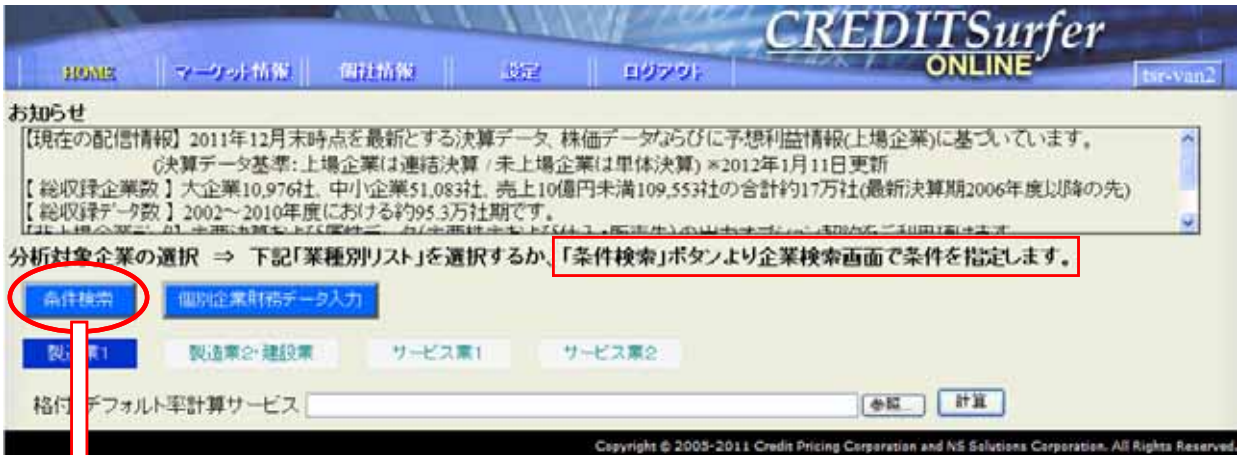
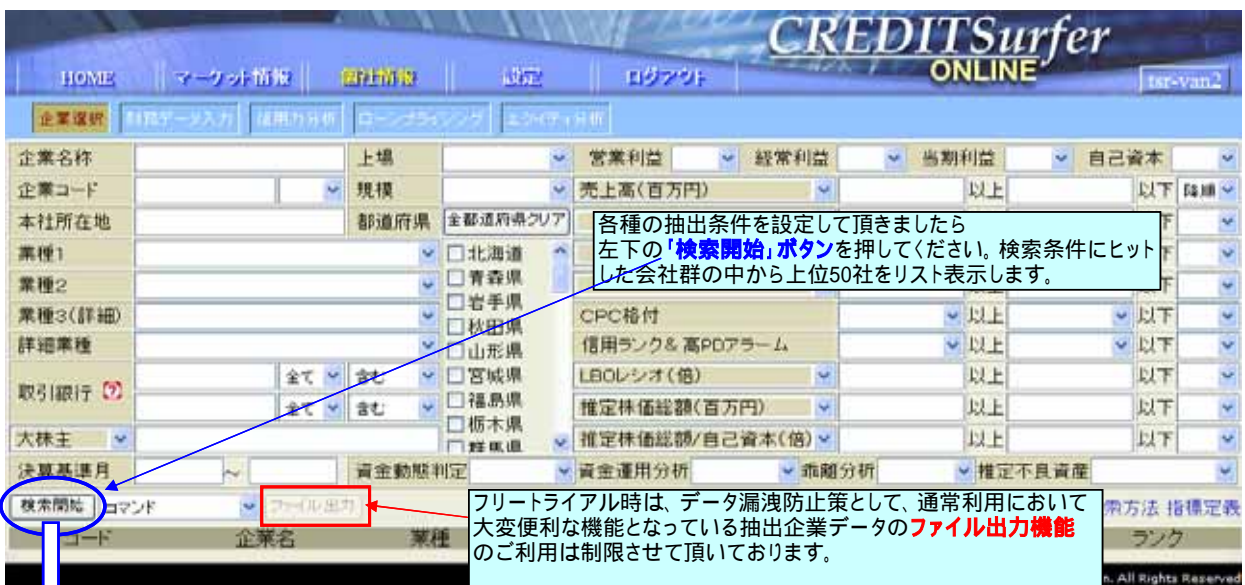


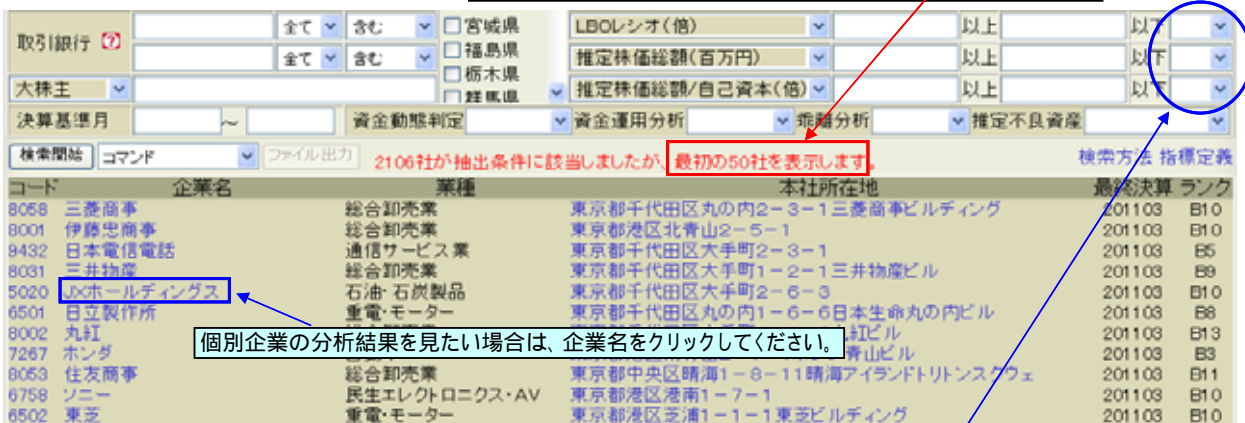
フリートライアル用ライセンス使用時のログイン後 初期画面



企業検索画面



検索結果リスト



これ以降の操作については、「CS_ONLINE基本操作説明書」3-4ページを併せてご参照ください。

操作のヒント

企業リスト検索時の掲載順は、デフォルト設定で売上高の大きい順となっております。

トライアル利用時は、一度に見ることの出来る社数が50社に制限されておりますので、最初の50社以外の企業群を見たい場合は、各抽出条件設定欄の右手にあるドロップダウン・ボックスで、売上高を「ランク」に変更した上で、並べ替えの基準としたい指標のボックスから「降順」か「昇順」を選んだ上で、再度「検索開始」ボタンを押してください。(なお、並べ替え基準指標はどれか1つだけ選択してください。複数指定は出来ません。)